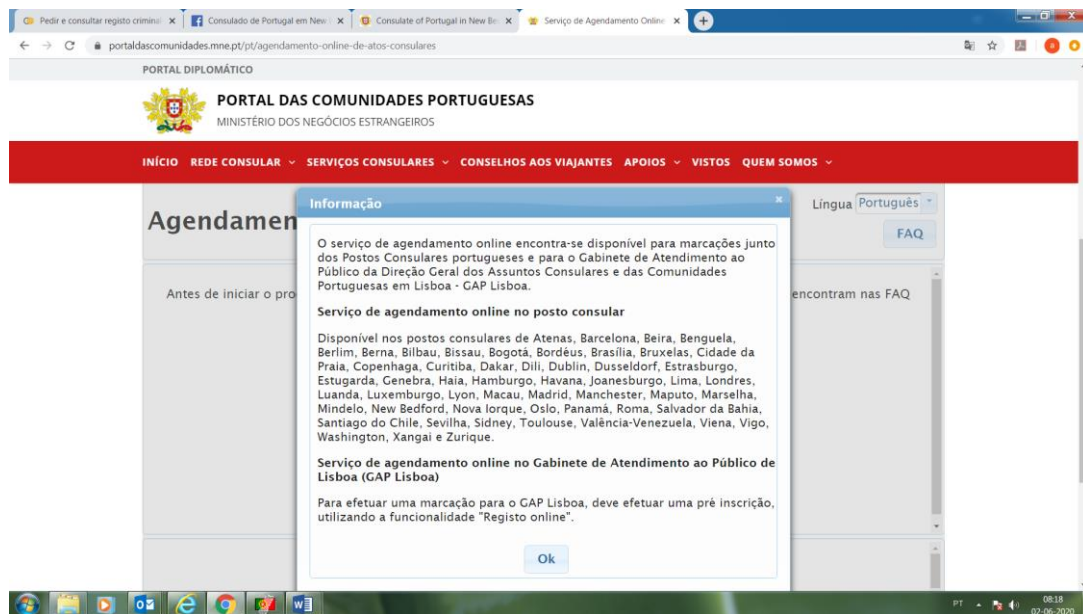


1. Aceda à aplicação em - **Use the app at**

<https://www.portaldascomunidades.mne.pt/pt/agendamento-online-de-atos-consulares>

2. Clique ok - **Click ok**



3. Clique em «Efetuar agendamento» - **Click on «Efetuar agendamento»**



4. Opção 1 - Insira o número do seu cartão de cidadão (sem os últimos 4 dígitos) e a sua data de nascimento. Clique em «pesquisar».

Option 1 - Insert the number of your Portuguese ID card (excluding the last 4 digits) and your date of birth. Click on «pesquisar».

Opção 2. Se não tiver cartão de cidadão ou se o número do seu cartão de cidadão der erro, clique em «Registo online».

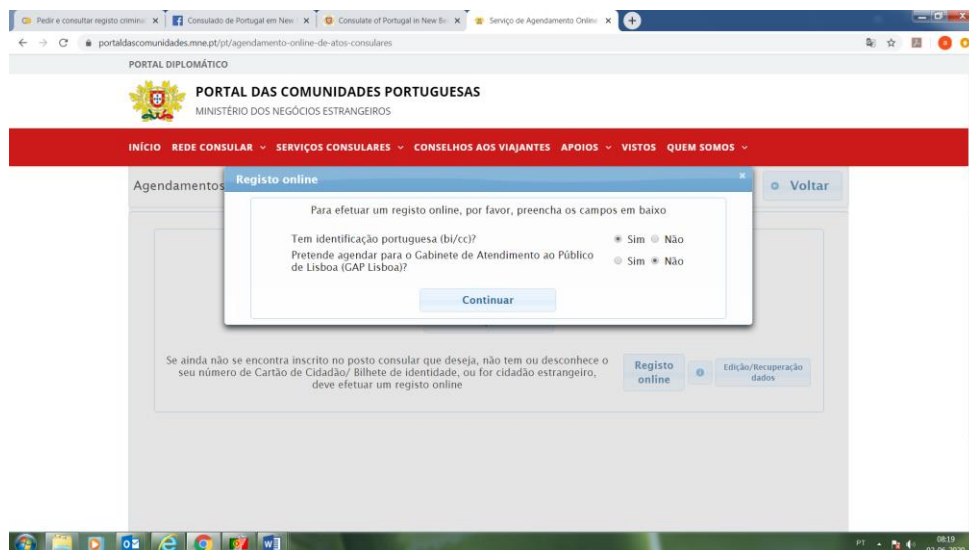
Option 2 – If you do not have a Portuguese ID card or if your Portuguese ID card number generates an error click on «Registo online»



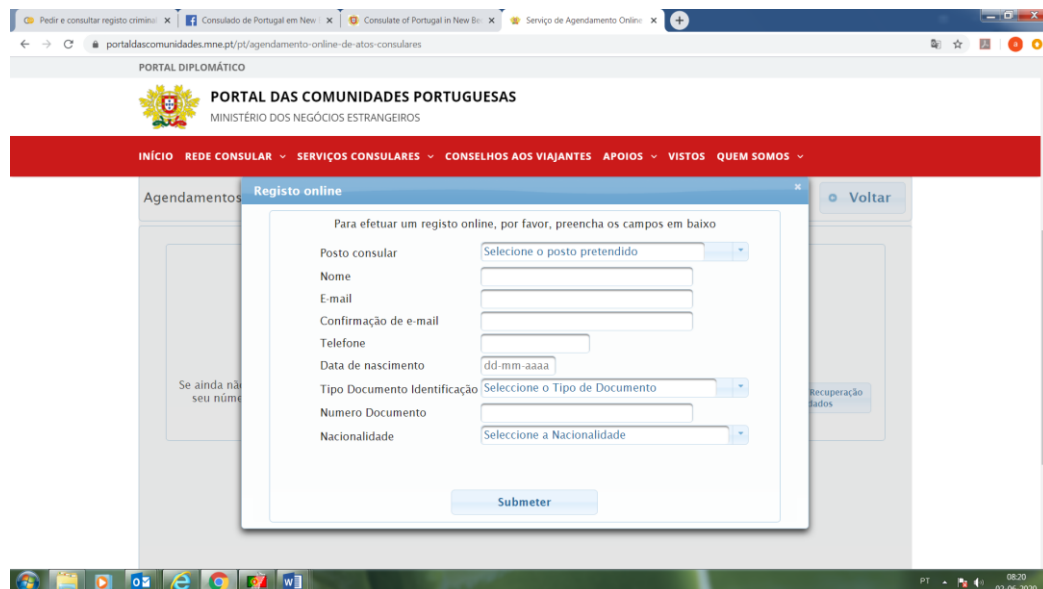
5. Se usou o número do cartão de cidadão veja ponto 7 – **If you used the number of your Portuguese ID card see item 7.**

Se não tem cartão de cidadão selecione «não» - **If you do not have a Portuguese ID card select «não»**

Se tem número de cartão de cidadão e precisa mesmo assim fazer um registo (ver ponto 4, opção 2), selecione «sim».



6. Preencha a ficha com a identificação da pessoa que será o destinatário do ato consular - **Complete the form with the information of the person that will be the recipient of the consular service**



The image shows a screenshot of a web browser displaying the Portuguese Consular Portal. The page title is "PORTAL DAS COMUNIDADES PORTUGUEAS" and the header includes "MINISTÉRIO DOS NEGÓCIOS ESTRANGEIROS". A red navigation bar contains links: INÍCIO, REDE CONSULAR, SERVIÇOS CONSULARES, CONSELHOS AOS VIAJANTES, APOIOS, VISTOS, and QUEM SOMOS. A modal window titled "Registo online" is open, containing the following fields:

- Posto consular: Seleccione o posto pretendido (dropdown menu)
- Nome: text input field
- E-mail: text input field
- Confirmação de e-mail: text input field
- Telefone: text input field
- Data de nascimento: dd-mm-aaaa (date picker)
- Tipo Documento Identificação: Seleccione o Tipo de Documento (dropdown menu)
- Numero Documento: text input field
- Nacionalidade: Seleccione a Nacionalidade (dropdown menu)

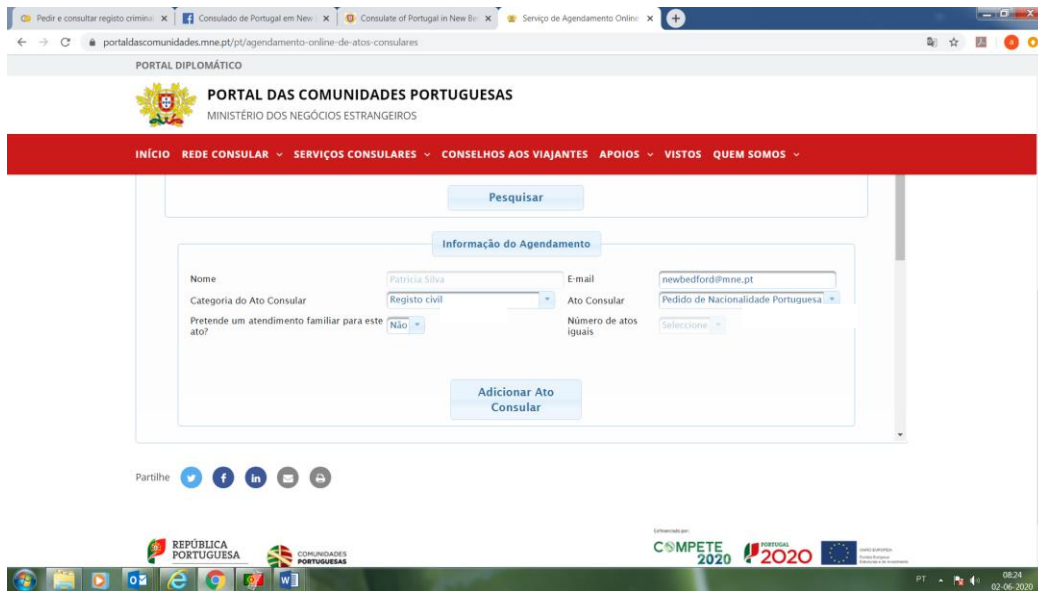
A "Submeter" button is located at the bottom of the form. The background shows a "Agendamentos" section with a "Voltar" button.

7. Seleccione o tipo de serviço que procura na «categoria» e no «ato consular». Se necessita de incluir filhos menores ou outras pessoas que virão consigo para realizar o mesmo ato, seleccione «sim» no «atendimento familiar» e indique o número total de pessoas no «número de atos».

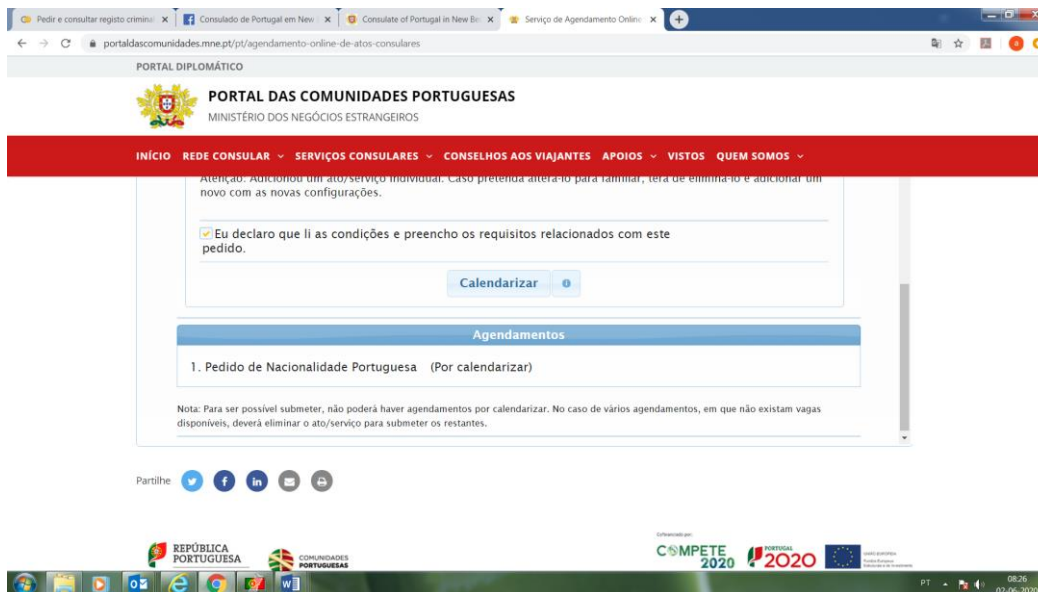
Select the type of service on «categoria» and on «ato consular». If you need to include children or other persons that desire to request the same service, select «sim» on «atendimento familiar» and indicate the total number of people on «número de atos».

Se disse «sim» no «atendimento familiar», vai ter de identificar as pessoas em causa. Tenha em atenção que se o número de pessoas exceder o número de vagas terá de retificar a informação inserida e fazer uma marcação em separado para as pessoas restantes em data posterior.

If you selected «sim» no «atendimento familiar», you will need to identify each person. Please note that if the number of people exceed the number of slots, you need to correct the information previously inserted e separately make another appointment for the remaining persons, in a different date.



8. Concorde com as condições – Agree with the service rules



9. Insira o código que está a visualizar no seu ecrã – **Insert the code on your screen.**

10. Escolha a vaga (se não aparecer, deslize para baixo a página do calendário) – **Select a slot (you may need to scroll down the calendar page)**

Para avançar para a semana seguinte use a seta no canto superior esquerdo da folha de calendário. – **To move to the following week, please use the arrow on the upper left corner of the calendar page.**

Portal das Comunidades Portuguesas - Ministério dos Negócios Estrangeiros

INÍCIO REDE CONSULAR SERVIÇOS CONSULARES CONSELHOS AOS VIAJANTES APOIOS VISTOS QUEM SOMOS

	Seg 6/8	Ter 6/9	Qua 6/10	Qui 6/11	Sex 6/12	Sáb 6/13	Dom 6/14
11:05							
11:10							
11:15							
11:20							
11:25							
11:30							
11:35							
11:40	Disponível			Disponível			
11:45							
11:50							
11:55							
12:00	Disponível			Disponível			
12:05							
12:10							
12:15							
12:20	Disponível			Disponível			
12:25							
12:30							

Nota: Para serviços disponíveis, clique no ícone de calendário.

11. Clique em «submeter agendamento» - Click on «submeter agendamento»

Portal das Comunidades Portuguesas - Ministério dos Negócios Estrangeiros

INÍCIO REDE CONSULAR SERVIÇOS CONSULARES CONSELHOS AOS VIAJANTES APOIOS VISTOS QUEM SOMOS

Calendarizar

Agendamentos

1. Pedido de Nacionalidade Portuguesa Data da Marcação:08/06/2020 Hora de Início:11:40 Hora de Fim:12:00 Patrícia Silva

Submeter Agendamento

Partilhe

REPUBLICA PORTUGUESA COMUNITADES PORTUGUESAS

COMPETE 2020

PORTAL DO CIDADÃO MAPA DO CIDADÃO AVISOS LEGAIS POLÍTICA DE PRIVACIDADE NOTA TÉCNICA SUGESTÕES, ELOGIOS OU RECLAMAÇÕES MAPA DO SÍTI